

## LEITFADEN FÜR STUDIERENDE

Gehen Sie auf folgende Internetadresse:

<http://schulpraktika.rlp.de>

Dort klicken Sie auf den Zugang für Studierende am rechten Bildschirmrand.

Suchanfrage

Bildungsserver > Schulpraktika > Startseite

**BILDUNGSSERVER**  
Schulpraktika.rlp

**Management der Schulpraktika im Lehramtsstudium**

Vor dem Hintergrund der **Reform der Lehrerinnen- und Lehrerausbildung** erfüllt das Management der Schulpraktika im Lehramtsstudium die Aufgabe, Praktikumsplätze zu vergeben, zu verwalten und zu steuern. Lehramtsstudierende buchen ihre Praktika an Schulen über einen passwortgeschützten Internetzugang. Das Portal dient weiterhin Schulen, praktikumsbetreuenden Personen an Schulen oder Staatlichen Studienseminaren, Zentren für Lehrerbildung an Universitäten und der ADD-Fachaufsicht als effizientes Controlling von Praktikumsentwicklungen.

**Projektbeschreibung**

Auf der Grundlage von Vorgaben der Schulbehörde geben Staatliche Studienseminare und Schulen Praktikumsangebote in das Online-System ein.

Studierende können diese einsehen, auswählen und zur Buchung verwenden. Die bei der Buchung gemachten Angaben, inkl. der an der Universität erfassten, können von Staatlichen Studienseminaren und Schulen eingesehen werden. Nach Abschluss eines Praktikums wird dieses zertifiziert.

MBWJK, ADD und die Zentren für Lehrerbildung können zu Controlling-Zwecken alle Angaben mit verfolgen.

**Aktuelles - Informationen - Mitteilungen**

**Zugang für**

- Schulen
- ADD
- Zentren für Lehrerbildung
- Staatliche Studienseminare
- Fachleiter(-innen)
- Studierende Selbstreg./Buchung

## Einloggen

Einloggen für Studierende in das Schulpraktika-Portal - Mozilla Firefox

Datei Bearbeiten Ansicht Chronik Lesezeichen Extras Hilfe

**Zugang für Studierende**

**Management der Schulpraktika im Lehramtsstudium**

Falls Sie noch kein Passwort besitzen oder Ihr Passwort vergessen haben, klicken Sie bitte auf den folgenden Button:

Zur Selbstregistrierung

Falls Sie bereits ein Passwort haben:

Matrikelnummer:

Universität:

Passwort:

Abschicken Zurück

Das System verwendet JavaScript und Cookies.  
© 2006 - 2007 LfL, Entwicklungsleitung: Michael Korb

Ein Portal von eSchule24

Nach Eingabe Ihrer Matrikelnummer, Ihrer Universität und Ihres Passwortes klicken Sie auf den Button **<Abschicken>** und gelangen zu Ihrer Startseite. **<Abschicken>** ist auf allen Seiten gleichbedeutend mit Speichern. Das Diskettensymbol ermöglicht es dem Pädagogischen Landesinstitut, Ihnen Dateien zum Download anzubieten.

## Startseite

The screenshot shows the login page of the 'Management der Schulpraktika im Lehramtsstudium'. The browser title is 'Eingangsseite für Studierende - Mozilla Firefox'. The page features a navigation menu with 'Datei', 'Bearbeiten', 'Ansicht', 'Chronik', 'Lesezeichen', 'Extras', and 'Hilfe'. The main content area includes the 'Schulpraktika rlp' logo, the title 'Management der Schulpraktika im Lehramtsstudium', and the 'eSchule24' logo. A grid of buttons provides access to 'Angaben zur Person', 'Passwort ändern', 'Abmelden', 'Meine Praktika', 'Praktikum buchen', and 'Vor-Nachbereitungsveranstaltung buchen'. Below this grid are links for 'Dateien herunterladen >>>', 'Impressum', and 'Hilfe'. A large 'Willkommen!' message is displayed, accompanied by a text box detailing telephone support hours: 'Telefonischen Support erhalten Sie montags bis freitags von 9:00 Uhr bis 12:00 Uhr sowie montags bis donnerstags von 14:00 Uhr bis 15:30 Uhr unter 02 61 / 97 02 500. Sie können uns auch eine E-Mail schreiben. Mailen Sie dazu bitte an: eSchule24@lmz.rlp.de'. At the bottom, a footer states: 'Das System verwendet JavaScript und Cookies. © 2005 - 2007 LMZ, Entwicklungsleitung: Michael Korb'.

## <Angaben zur Person>

Machen Sie hier Angaben zu Ihrer Person, Ihrer Adresse und zu Ihrem Studium.

## <Passwort ändern>

The screenshot shows the 'Passwort ändern' page. The browser title is 'Passwort ändern - Mozilla Firefox'. The page layout is consistent with the login page, featuring the same navigation menu and logos. The main content area contains the text: 'Zur Änderung Ihres Passworts machen Sie folgende Angaben:'. Below this text are three input fields for 'Altes Passwort', 'Neues Passwort<sup>1</sup>', and 'Wiederholung des neuen Passworts:'. Each input field is followed by a yellow 'Abschicken' button. A footnote at the bottom explains the password requirements: '1 Das Passwort muss aus Sicherheitsgründen komplex sein. Deshalb muss es aus mindestens 8 Zeichen bestehen und - mindestens einen Großbuchstaben (A-Z), - mindestens einen Kleinbuchstaben (a-z), - mindestens eine Ziffer (0-9) und - mindestens ein Sonderzeichen ([ ] ~ [ ] ^ \_ ' @ : <=> ? ! # \$ ( ) \* , . - ) enthalten.'.

Sie sollten aus Sicherheitsgründen Ihr **<Passwort ändern>**. Dazu geben Sie bitte zuerst das alte Passwort ein. Anschließend geben Sie zweimal das neue Passwort ein – bitte genau die Anweisungen in der Fußnote beachten – und speichern die Änderung, indem Sie auf den Button **<Abschicken>** klicken. Über einen Button gelangen Sie **<zurück zur Eingabemaske>**.

**<Praktikum buchen>**

Für das erste Orientierende Praktikum gilt, dass dieses von jeder Schule unabhängig von Ihrem Lehramt und Ihren Fächern angeboten wird. Im Verlauf der Orientierenden Praktika 1-3 sollten Sie mindestens zwei verschiedene Schularten durchlaufen haben. Erst das Orientierende Praktikum 3 sollte an einer Schule absolviert werden, die Ihrem Lehramt entspricht.

**Suchkriterien:**

Art des Praktikums: Orientierendes Praktikum 1

Suche nach folgenden Schularten:<sup>1</sup>

- Grundschulen
- Hauptschulen
- Realschulen
- Regionale Schulen
- Duale Oberschulen
- Gymnasien
- Integrierte Gesamtschulen
- Berufsbildende Schulen
- Förderschulen

Frühester Beginn des Praktikums:<sup>2</sup>

Spätestes Ende des Praktikums:<sup>2</sup>

Suche nach dem Praktikumsort:<sup>2</sup>  
 Zur räumlichen Eingrenzung Ihrer Suche können Sie bis zu drei Regionen angeben. Verwenden Sie dazu Postleitzahlen (mindestens die ersten beiden Stellen, z.B. 56 für den Großraum Koblenz oder 67112 für Mutterstadt).

Region (Postleitzahl): von  bis

Region (Postleitzahl): von  bis

Region (Postleitzahl): von  bis

Angebote suchen >>>

<sup>1</sup> Eine Übersicht über die in den jeweiligen Schularten vertretenen Lehramter finden Sie im Schulpraktika-Portal.  
<sup>2</sup> Dieses Kriterium ist optional. Das bedeutet, dass Sie das Feld leer lassen dürfen.

Über den Menübutton **<Praktikum buchen>** können Sie einen Praktikumsplatz auswählen.

Geben Sie auf der sich dann öffnenden Seite -- die Art des Praktikums ist bereits eingetragen -- mindestens eine Schulart an. Beginn und Ende des Praktikums sind optionale Angaben. Sie können die Felder hierfür zunächst freilassen. Auf Wunsch können Sie auch weiter einschränkende Bedingungen angeben, wie z.B. den

Postleitzahlenbereich von infrage kommenden Schulen . Klicken Sie anschließend auf **<Suchen>**.

Sie erhalten sodann eine Aufstellung möglicher Praktikumsschulen. Sollte der gewünschte Praktikumsplatz nicht oder nicht mehr verfügbar sein, bekommen Sie folgende Meldung: Es konnte leider kein Praktikum gefunden werden, das die Suchkriterien erfüllt. Versuchen Sie es doch bitte noch einmal mit anderen Suchkriterien. Klicken Sie dazu auf: **<zurück zur Eingabemaske>**.

**Management der Schulpraktika im Lehramtsstudium**

Navigation: [Angaben zur Person](#) | [Passwort ändern](#) | [Abmelden](#) | [Meine Praktika](#) | [Praktikum buchen](#) | [Vor-Nachbereitungsveranstaltung buchen](#)

Es ergibt sich folgendes Angebot an Praktikumsplätzen:

Um Informationen über eine Schule zu erhalten, klicken Sie auf den jeweiligen Schulnamen. Von dort aus können Sie einen Praktikumsplatz buchen.

Falls Sie es mit anderen Suchkriterien probieren möchten, klicken Sie bitte auf den folgenden Button.

[Zurück zur Eingabemaske](#)

Schule	PLZ	Ort	Beginn	Ende	Noch freie Plätze
<a href="#">Carl-Bosch-Gymnasium Ludwigshafen</a>	67059	Ludwigshafen	18.02.2008	29.02.2008	2
<a href="#">Elisabeth-Langgässer-Gymnasium Alzey</a>	55232	Alzey	18.02.2008	29.02.2008	2
<a href="#">Erich-Klausener-Gymnasium Adenau</a>	53518	Adenau	18.02.2008	29.02.2008	2
<a href="#">Geschwister-Scholl-Gymnasium</a>	54550	Daun	18.02.2008	29.02.2008	2
<a href="#">Gymnasium an der Heizenwies Idar-Oberstein</a>	55743	Idar-Oberstein	18.02.2008	29.02.2008	2
<a href="#">Heinrich-Böll-Gymnasium im Schulzentrum Mundenheim</a>	67065	Ludwigshafen	18.02.2008	29.02.2008	2
<a href="#">Nikolaus-von-Kues-Gymnasium</a>	54470	Bernkastel-Kues	18.02.2008	29.02.2008	2
<a href="#">Rhein-Gymnasium Sinzig</a>	53489	Sinzig	18.02.2008	29.02.2008	2
<a href="#">Rhein-Wied-Gymnasium Neuwied</a>	56564	Neuwied	18.02.2008	29.02.2008	2
<a href="#">Sebastian-Münster-Gymnasium Ingelheim</a>	55218	Ingelheim	18.02.2008	29.02.2008	2

Falls Sie es mit anderen Suchkriterien probieren möchten, klicken Sie bitte auf den folgenden Button.

[Zurück zur Eingabemaske](#)

Wenn Sie eine passende Schule gefunden haben, an der Sie ein Praktikum buchen möchten, klicken Sie auf den Schulnamen und Sie bekommen detaillierte Angaben zum jeweiligen Praktikum und zur Schule selbst.

Details zu diesem Praktikum - Mozilla Firefox

Management der Schulpraktika im Lehramtsstudium

Angaben zur Person | Passwort ändern | Abmelden

Meine Praktika | **Praktikum buchen** | Vor-Nachbereitungsveranstaltung buchen

Dateien herunterladen >>> | Impressum | Hilfe

Wollen Sie aus diesem Angebot einen Praktikumsplatz buchen?  
 Praktikumsbuchungen sind verbindlich; die Buchung kann jedoch innerhalb von 30 Minuten storniert werden.  
 Der Buchungszeitraum endet am 18.1.2008, 24:00 Uhr.

Nein, zurück zur Übersicht | Ja, Praktikumsplatz buchen

**Angaben zum Praktikum:**

Art des Praktikums:	Orientierendes Praktikum 1
Beginn:	18.02.2008
Ende:	29.02.2008
Angebote Plätze:	2
Noch freie Plätze:	2

**Angaben zur Schule:**

Schule:	Carl-Bosch-Gymnasium Ludwigshafen Jägerstr. 9 67059 Ludwigshafen Tel.: 12345 Fax: 007 / 110 E-Mail: aaa@bbb.de
Schulart der Schule:	Gymnasium
Schulträger:	Stadt Ludwigshafen
Anzahl der Schüler:	1141
Homepage der Schule:	www.homepage.de

Nein, zurück zur Übersicht | Ja, Praktikumsplatz buchen

Sollte Ihnen das jeweilige Praktikum zusagen, können Sie es buchen, indem Sie auf den Button **<Ja, Praktikum buchen>** klicken.

Praktikum buchen - Mozilla Firefox

Management der Schulpraktika im Lehramtsstudium

Angaben zur Person | Passwort ändern | Abmelden

Meine Praktika | **Praktikum buchen** | Vor-Nachbereitungsveranstaltung buchen

Dateien herunterladen >>> | Impressum | Hilfe

Sie haben soeben einen Praktikumsplatz gebucht.

Um die Buchung zu überprüfen und ggf. zu stornieren, klicken Sie in der Menüleiste auf den Button *Meine Praktika*.

**ACHTUNG:** Die Buchung können Sie nur innerhalb der nächsten 30 Minuten stornieren!

Um die Buchung zu überprüfen und ggf. zu widerrufen, klicken Sie in der Menüleiste auf den Button **<Meine Praktika>**.

Management der Schulpraktika im Lehramtsstudium

Buttons: Angaben zur Person, Passwort ändern, Abmelden, Meine Praktika, Praktikum buchen, Vor-Nachbereitungsveranstaltung buchen

Buttons: Dateien herunterladen >>>, Impressum, Hilfe

Bisher gibt es folgenden Eintrag:<sup>1</sup>

Art	Schule	Beginn	Ende	
Orientierendes Praktikum 1	Carl-Bosch-Gymnasium Ludwigshafen	18.02.2008	29.02.2008	Buchung stornieren

<sup>1</sup> Wenn Sie in der Aufstellung auf den Namen des Praktikums bzw. der Veranstaltung klicken, erhalten Sie weitere Informationen.

Die Buchung ist für Sie verbindlich. Sie kann nur innerhalb von 30 Minuten wieder storniert werden. Wenn Sie in der Aufstellung auf den Namen des Praktikums bzw. der Veranstaltung klicken, erhalten Sie weitere Informationen.

<Vor- Nachbereitungsseminar buchen>

Bevor Sie ein Praktikum absolvieren können, müssen Sie an einem Vorbereitungsseminar teilnehmen. (Ein Nachbereitungsseminar buchen Sie erst nach dem dritten Orientierenden Praktikum.) Klicken Sie auf den entsprechenden Button.

Management der Schulpraktika im Lehramtsstudium

Buttons: Angaben zur Person, Passwort ändern, Abmelden, Meine Praktika, Praktikum buchen, Vor-Nachbereitungsveranstaltung buchen

Buttons: Dateien herunterladen >>>, Impressum, Hilfe

Es steht folgendes Angebot an Vorbereitungsveranstaltungen an Ihrer Universität zur Verfügung:

Um weitere Informationen zu erhalten, klicken Sie auf den Namen des jeweiligen Kurses. Von dort aus können Sie einen Platz in der Veranstaltung buchen. Die Buchung kann bis zum 18.1.2008 storniert und verändert werden.

Veranstaltung	Datum	PLZ	Veranstaltungs-ort	Noch freie Plätze
Vorbereitungsveranstaltung für Orientierende Praktika	09.02.2008	56789	Beispielstadt	19
Vorbereitungsveranstaltung für Orientierende Praktika	15.02.2008	12345	Musterstadt	20

Zurück

<sup>1</sup> Verwenden Sie zum Blättern die Buttons <<, <, > und >> oben in der Tabelle. Die Sortierung der Zeilen erfolgt entsprechend der angeklickten Spaltenüberschrift.

Sie bekommen eine Übersicht der Veranstaltungen, die für Sie angeboten werden. Weitere Informationen und die Option zur Buchung erhalten Sie durch Anklicken der entsprechenden Veranstaltung.

The screenshot shows a Mozilla Firefox browser window with the title 'Details zu dieser Veranstaltung - Mozilla Firefox'. The page header includes the logos for 'Schulpraktika.rlp' and 'eSchule24'. Below the header is a navigation menu with buttons for 'Angaben zur Person', 'Passwort ändern', 'Abmelden', 'Meine Praktika', 'Praktikum buchen', and 'Vor-Nachbereitungsveranstaltung buchen'. A section titled 'Dateien herunterladen >>>' contains links for 'Impressum' and 'Hilfe'. A confirmation message asks 'Wollen Sie aus diesem Angebot einen Platz buchen?' with buttons for 'Nein, zurück zur Übersicht' and 'Ja, Platz buchen'. Below this is a table with the following data:

Angaben über die Veranstaltung	
Art der Veranstaltung:	Vorbereitungsveranstaltung für Orientierende Praktika
Dozent(in):	Fritz Beispiel
Datum:	15.02.2008
Uhrzeit:	9:00 - 16:00
Veranstaltungsort:	Staatl. Studienseminar für das Lehramt an Gymnasien, Besprechungsraum 123, Hauptstraße 1, 12345 Musterstadt
Zusätzliche Informationen zur Veranstaltung:	---

At the bottom of the table, there are buttons for 'Nein, zurück zur Übersicht' and 'Ja, Platz buchen'.



Mit Klick auf **<Ja, Platz buchen>** haben Sie das Vorbereitungsseminar für sich reserviert und erhalten folgende Bestätigung.

The screenshot shows a Mozilla Firefox browser window with the title 'Veranstaltung buchen - Mozilla Firefox'. The page header is identical to the previous screenshot. Below the navigation menu, there is a message: 'Sie haben soeben einen Platz in dieser Veranstaltung gebucht. Um die Buchung zu überprüfen und ggf. zu stornieren, klicken Sie in der Menüleiste auf den Button *Meine Praktika*.' The 'Meine Praktika' button in the navigation menu is highlighted.


Um die Buchung zu überprüfen und ggf. zu widerrufen, klicken Sie in der Menüleiste auf den Button **<Meine Praktika>**.

Ihre Historie - Mozilla Firefox

Datei Bearbeiten Ansicht Chronik Lesezeichen Extras Hilfe

 **Management der Schulpraktika im Lehramtsstudium** 

[Angaben zur Person](#)    [Passwort ändern](#)    [Abmelden](#)  
[Meine Praktika](#)    [Praktikum buchen](#)    [Vor-/Nachbereitungsveranstaltung buchen](#)

Dateien herunterladen >>>  [Impressum](#) [Hilfe](#)

Es liegen uns folgende Einträge vor:<sup>1</sup>

Anzahl der Zeilen: 2				
Art	Schule	Beginn	Ende	
<a href="#">Orientierendes Praktikum 1</a>	Carl-Bosch-Gymnasium Ludwigshafen	18.02.2008	29.02.2008	
<a href="#">Vorbereitungsveranstaltung für Orientierende Praktika</a>	---	15.02.2008	15.02.2008	<a href="#">Buchung stornieren</a>

<sup>1</sup> Wenn Sie in der Aufstellung auf den Namen eines Praktikums bzw. einer Veranstaltung klicken, erhalten Sie weitere Informationen.  
 Sie können auch in der Aufstellung auf die Worte *Art*, *Schule*, *Beginn* und *Ende* klicken, um sich die Zeilen entsprechend auf- bzw. absteigend sortiert anzeigen zu lassen.

Sie bekommen Ihre gebuchten Einträge angezeigt. Beachten Sie bitte den Text in der Fußnote.

**<Abmelden>**

Mit Klick auf diesen Button loggen Sie sich aus dem System aus.